

គេបង្គាប់ដល់បេសកកម្មរបស់ខ្មែរក្រហមនៅក្រុងភ្នំពេញ

គេបង្គាប់ដល់បេសកកម្មរបស់ខ្មែរក្រហមនៅទីក្រុង

(ឃុំកំពង់ស្ពឺ ខ្ពស់ប្រទេសកម្ពុជា)



ព្រះបរមរាជវាំង ភ្នំពេញ ថ្ងៃទី ២២ ខែ កញ្ញា ឆ្នាំ ១៩៧៥

ឲ្យប្រើប្រាស់ប្រទេសកម្ពុជា និងប្រទេសកម្ពុជា ក្រុងភ្នំពេញ ក្រុងភ្នំពេញ ក្រុងភ្នំពេញ

ក្រុមប្រឹក្សាប្រទេសកម្ពុជា និងប្រទេសកម្ពុជា គេបង្គាប់ដល់បេសកកម្មរបស់ខ្មែរក្រហម ៧០ ប្រទេសកម្ពុជា និងប្រទេសកម្ពុជា គេបង្គាប់ដល់បេសកកម្មរបស់ខ្មែរក្រហម គេបង្គាប់ដល់បេសកកម្មរបស់ខ្មែរក្រហម គេបង្គាប់ដល់បេសកកម្មរបស់ខ្មែរក្រហម

អគ្គនាយកដ្ឋានប្រទេសកម្ពុជា

ប្រទេសកម្ពុជា និងប្រទេសកម្ពុជា គេបង្គាប់ដល់បេសកកម្មរបស់ខ្មែរក្រហម គេបង្គាប់ដល់បេសកកម្មរបស់ខ្មែរក្រហម គេបង្គាប់ដល់បេសកកម្មរបស់ខ្មែរក្រហម គេបង្គាប់ដល់បេសកកម្មរបស់ខ្មែរក្រហម គេបង្គាប់ដល់បេសកកម្មរបស់ខ្មែរក្រហម

គេបង្គាប់ដល់បេសកកម្មរបស់ខ្មែរក្រហម គេបង្គាប់ដល់បេសកកម្មរបស់ខ្មែរក្រហម


ឆ្នាំ ១៩៧៥ ខែ កញ្ញា ថ្ងៃទី ២២ គេបង្គាប់ដល់បេសកកម្មរបស់ខ្មែរក្រហម គេបង្គាប់ដល់បេសកកម្មរបស់ខ្មែរក្រហម

ឆ្នាំ ១៩៧៥ ខែ កញ្ញា ថ្ងៃទី ២២ គេបង្គាប់ដល់បេសកកម្មរបស់ខ្មែរក្រហម

១៩៧៥ ខែ កញ្ញា ថ្ងៃទី ២២ គេបង្គាប់ដល់បេសកកម្មរបស់ខ្មែរក្រហម

១៩៧៥ ខែ កញ្ញា ថ្ងៃទី ២២ គេបង្គាប់ដល់បេសកកម្មរបស់ខ្មែរក្រហម គេបង្គាប់ដល់បេសកកម្មរបស់ខ្មែរក្រហម

គេបង្គាប់ដល់បេសកកម្មរបស់ខ្មែរក្រហម



๕. ข้าราชการจากราชการส่วนราชการอื่นที่โอนมาปฏิบัติงานในตำแหน่งนี้ ให้ปฏิบัติตามระเบียบของส่วนราชการเดิม และระเบียบของส่วนราชการใหม่ที่เกี่ยวข้อง

๔. ข้าราชการที่โอนมาปฏิบัติงานในตำแหน่งนี้ ให้ปฏิบัติตามระเบียบของส่วนราชการเดิม และระเบียบของส่วนราชการใหม่ที่เกี่ยวข้อง และระเบียบของส่วนราชการใหม่ที่เกี่ยวข้อง

๓. ข้าราชการที่โอนมาปฏิบัติงานในตำแหน่งนี้ ให้ปฏิบัติตามระเบียบของส่วนราชการเดิม และระเบียบของส่วนราชการใหม่ที่เกี่ยวข้อง

๒. ข้าราชการที่โอนมาปฏิบัติงานในตำแหน่งนี้ ให้ปฏิบัติตามระเบียบของส่วนราชการเดิม และระเบียบของส่วนราชการใหม่ที่เกี่ยวข้อง

รองศาสตราจารย์ ดร. วิมลรัตน์ วัฒนศิริกุล  
และ

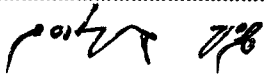
นายสมชาย วัฒนศิริกุล

๑. ข้าราชการต่าง


คำสั่งปรับปรุงประมาณการ  
มหาวิทยาลัยราชภัฏสวนสุนันทา  
ด้านการปฏิบัติการ




แทนที่ของวิบูลย์ธรรมเสนาบดีพิเศษกรมการปกครอง  
(นายวิบูลย์ ธรรมเสนาบดี)



เคเบิ้ลพอสต์เบอร์เบรณะพิเศษกรมการปกครอง  
(นายวิบูลย์ ธรรมเสนาบดี)



แทนที่ของวิบูลย์ธรรมเสนาบดีพิเศษกรมการปกครอง  
(นายวิบูลย์ ธรรมเสนาบดี)



6. ผู้รับคำร้องและผู้ทำคำร้องได้เข้ามาร้องเรียนต่อเจ้าพนักงานสอบสวนและพนักงานสอบสวนแล้ว จึงได้  
ส่งรายชื่อผู้ร้องไปเป็นสำเนา

**แผนปฏิบัติการของมหาวิทยาลัยราชภัฏสวนสุนันทา ประจำปีงบประมาณ พ.ศ.2553**  
**แผนงบประมาณแผ่นดินและแผนงบประมาณรายได้**

กลุ่มสถาบันอุดมศึกษา กลุ่มที่ 2  
แผนการผลิตบัณฑิตและพัฒนาสังคม

**วิสัยทัศน์ :**

มหาวิทยาลัยคุณภาพชั้นนำ เพื่อปวงชน "A Leading Quality University for All"

**พันธกิจ :**

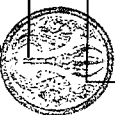
1. ผลิตบัณฑิตที่มีคุณภาพพระระดับแนวหน้า ตรงกับความต้องการของชุมชน และสังคมยุคเศรษฐกิจฐานความรู้ และเป็นประชากรโลก (global citizen)
2. ผลิตและพัฒนาบุคลากรใหม่ที่ สนองตอบการปฏิรูปการศึกษาและการศึกษาค้นคว้า
3. ให้บริการวิชาการและถ่ายทอดเทคโนโลยีแก่ชุมชนและสังคมอย่างมีคุณภาพ เพื่อมาตรฐานชุมชน สังคมและผู้ประกอบการขนาดกลาง และขนาดย่อม อย่างยั่งยืน และสู่สากล
4. วิจัย สร้างนวัตกรรม และองค์ความรู้ สู่การพัฒนาท้องถิ่น ตลอดจนการพัฒนาภูมิปัญญาไทยสู่สากล
5. อนุรักษ์ พัฒนา และเป็นศูนย์กลางบริการข้อมูลสารสนเทศทางด้านศิลปวัฒนธรรมกรุงรัตนโกสินทร์

**ประเด็นยุทธศาสตร์ :**

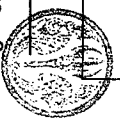
- ยุทธศาสตร์ที่ 1 ปฏิรูประบบบริหารจัดการศึกษาเชิงคุณภาพ และมีธรรมภิบาล
- ยุทธศาสตร์ที่ 2 พัฒนา และยกคุณภาพมาตรฐานคณาจารย์ วิชาการ และพนักงาน
- ยุทธศาสตร์ที่ 3 ยกคุณภาพและมาตรฐานการศึกษารายวิชาเรียนการสอนสู่ความเป็นอิสระ และนานาชาติ
- ยุทธศาสตร์ที่ 4 ยกมาตรฐานงานวิจัย สร้างองค์ความรู้ และนวัตกรรม สู่การพัฒนาท้องถิ่น
- ยุทธศาสตร์ที่ 5 จัดสภาพแวดล้อม สื่อ เทคโนโลยี และทรัพยากรการเรียนรู้อำนวยความสะดวกและสร้างไว้ซึ่งอัตลักษณ์สวนสุนันทา
- ยุทธศาสตร์ที่ 6 บริการวิชาการที่มีคุณภาพ และสนองตอบความต้องการของชุมชน
- ยุทธศาสตร์ที่ 7 เร่งรัดพัฒนาศูนย์ข้อมูลสนเทศศิลปวัฒนธรรมกรุงรัตนโกสินทร์ และนำพาภูมิปัญญาสู่สากล
- ยุทธศาสตร์ที่ 8 ยกมาตรฐานการบริหารจัดการระดมทุน และหารายได้จากทรัพย์สินสู่ความเป็นมืออาชีพ

## ตัวชี้วัดและเป้าหมายตามแผนปฏิบัติการ ปีงบประมาณ พ.ศ.2553 มหาวิทยาลัยราชภัฏสวนสุนันทา

ประเด็นยุทธศาสตร์	เป้าประสงค์	ตัวชี้วัด	น้ำหนัก (ร้อยละ)	ข้อมูลพื้นฐาน			เป้าหมายปี 2553	เกณฑ์การให้คะแนน					หมายเหตุ	
				2550	2551	2552		1	2	3	4	5		
<b>มิติที่ 1 มิติด้านประสิทธิภาพผล (น้ำหนักร้อยละ 45)</b>														
ผลสำเร็จตามแผนปฏิบัติราชการ				5	4.0857	3.4917	3.6155	3	1	2	3	4	5	ใช้ลดคะแนนการประเมินผลการปฏิบัติราชการของกระทรวงศึกษาธิการ
				5	4.6752	4.4349	4.4105	3	1	2	3	4	5	ใช้ลดคะแนนการประเมินผลการปฏิบัติราชการของสำนักงานคณะกรรมการการอุดมศึกษา
				10										
				3.1				5	1	2	3	4	5	
				2.5	-	-	5	5	1	2	3	4	5	



ประเด็นยุทธศาสตร์	เป้าประสงค์	ตัวชี้วัด	น้ำหนัก (ร้อยละ)	ข้อมูลพื้นฐาน			เป้าหมาย ปี 2553	เกณฑ์การให้คะแนน					หมายเหตุ
				2550	2551	2552		1	2	3	4	5	
		<p>5 ข้อแรก</p> <p><u>ระดับ 3</u> : มีการดำเนินการได้ตามขั้นตอนครบ 6 ข้อแรก</p> <p><u>ระดับ 4</u> : มีการดำเนินการได้ตามขั้นตอนครบ 8 ข้อแรก</p> <p>ผู้รับบริการมีความรู้ความเข้าใจ ร้อยละ 80 มีความพึงพอใจร้อยละไม่น้อยกว่า 70</p> <p><u>ระดับ 5</u> : มีการดำเนินการได้ตามขั้นตอนครบ 9 ข้อแรก</p> <p>ผู้รับบริการมีความรู้ความเข้าใจไม่น้อยกว่าร้อยละ 90 มีความพึงพอใจร้อยละไม่น้อยกว่า 75 ความเป็นไปในภาวการณ์ปฏิบัติงาน ร้อยละ 60</p>											
		<p>3.2 ระดับความสำเร็จของการพัฒนาทักษะวิชาชีพของบุคลากรในชุมชนและท้องถิ่น</p> <p><b>เกณฑ์การให้คะแนน</b></p> <p><u>ระดับ 1</u> : แผนงานการพัฒนาทักษะวิชาชีพของบุคลากรในชุมชนและท้องถิ่นผ่านการอนุมัติจากสภามหาวิทยาลัย และดำเนินการได้ตามแผนไม่น้อยกว่าร้อยละ 50</p> <p><u>ระดับ 2</u> : ดำเนินการได้ครบถ้วนตามแผน ร้อยละ 100</p> <p><u>ระดับ 3</u> : ดำเนินการได้บรรลุความสำเร็จ ร้อยละ 50 - 74 ของโครงการตามแผน</p> <p><u>ระดับ 4</u> : ดำเนินการได้บรรลุความสำเร็จ ร้อยละ 75 - 99 ของโครงการตามแผน</p> <p><u>ระดับ 5</u> : ดำเนินการได้บรรลุความสำเร็จ ร้อยละ 100 ของโครงการตามแผน</p>	2.5	-	-	4	5	1	2	3	4	5	



ประเด็นยุทธศาสตร์	เป้าประสงค์	ตัวชี้วัด	น้ำหนัก (ร้อยละ)	ข้อมูลพื้นฐาน			เป้าหมาย ปี 2553	เกณฑ์การให้คะแนน					หมายเหตุ
				2550	2551	2552		1	2	3	4	5	
		3.3 ระดับความสำเร็จของแผนการบริการวิชาการ เพื่อเพิ่มความเข้มแข็งแก่ชุมชน เกณฑ์การให้คะแนน <u>ระดับ 1</u> : แผนการบริการวิชาการเพื่อเพิ่มความเข้มแข็งแก่ชุมชนผ่านการอนุมัติจากสภามหาวิทยาลัย และดำเนินการได้ตามแผนไม่น้อยกว่าร้อยละ 50 <u>ระดับ 2</u> : ดำเนินการได้ตามแผน ร้อยละ 100 <u>ระดับ 3</u> : ดำเนินการได้บรรลุความสำเร็จ ร้อยละ 50 - 74 ของโครงการตามแผน <u>ระดับ 4</u> : ดำเนินการได้บรรลุความสำเร็จ ร้อยละ 75 - 99 ของโครงการตามแผน <u>ระดับ 5</u> : ดำเนินการได้บรรลุความสำเร็จ ร้อยละ 100 ของโครงการตามแผน	25	-	-	4	5	1	2	3	4	5	
		3.4 ระดับความสำเร็จของนักศึกษาชั้นปีที่ 3 ที่ผ่านการทดสอบภาษาอังกฤษและเทคโนโลยีสารสนเทศตามเกณฑ์มาตรฐานมหาวิทยาลัย เกณฑ์การให้คะแนน <u>ระดับ 1</u> : นักศึกษาชั้นปีที่ 3 สอบผ่านเกณฑ์มาตรฐานภาษาอังกฤษและเทคโนโลยีสารสนเทศ น้อยกว่าหรือเท่ากับร้อยละ 60 <u>ระดับ 2</u> : นักศึกษาชั้นปีที่ 3 สอบผ่านเกณฑ์มาตรฐานภาษาอังกฤษและเทคโนโลยีสารสนเทศ มากกว่าร้อยละ 60	25	-	-	5	5	1	2	3	4	5	



ประเด็นยุทธศาสตร์	เป้าประสงค์	ตัวชี้วัด	น้ำหนัก (ร้อยละ)	ข้อมูลพื้นฐาน			เป้าหมาย ปี 2553	เกณฑ์การให้คะแนน					หมายเหตุ	
				2550	2551	2552		1	2	3	4	5		
ผลสำเร็จตามพันธกิจหลัก		ระดับ 3 : มีแผนในการพัฒนานักศึกษาระดับที่ 3 ที่ไม่ผ่านเกณฑ์มาตรฐานภาษาอังกฤษและเทคโนโลยีสารสนเทศ ระดับ 4 : มีการดำเนินการตามแผนพัฒนานักศึกษาตามข้อ 3 ระดับ 5 : มีการติดตามประเมินผลความสามารถทางภาษาอังกฤษและเทคโนโลยีสารสนเทศของนักศึกษาชั้นปีที่ 3 ที่เข้าร่วมโครงการพัฒนา	20				88	86	87	88	89	90		
														4. ระดับความสำเร็จของร้อยละเฉลี่ยถ่วงน้ำหนักในการบรรลุมาตรฐานคุณภาพ สมศ. ของสถาบันอุดมศึกษา
														4.1 มาตรฐานด้านบัณฑิต
														4.1.1 ร้อยละของบัณฑิตระดับปริญญาตรีที่ทำงานทำหรือประกอบอาชีพอิสระภายในระยะเวลา 1 ปี
		10												
		4.1.2 ร้อยละของบัณฑิตระดับปริญญาตรีที่ได้นำทำตรงสาขาที่สำเร็จการศึกษา	3	88.40	87.02	94.47	88	86	87	88	89	90		
		4.1.3 ร้อยละเฉลี่ยถ่วงน้ำหนักของบัณฑิตระดับปริญญาตรีที่ผ่านการสอบไปประกอบวิชาชีพ ต่อจำนวนผู้เข้าสอบทั้งหมด	2	93.80	91.47	94.35	90	76	78	90	92	94		
			3	-	-	-	1.5	1	2	3	4	5		





ประเด็นยุทธศาสตร์	เป้าประสงค์	ตัวชี้วัด	น้ำหนัก (ร้อยละ)	ข้อมูลพื้นฐาน			เป้าหมาย ปี 2553	เกณฑ์การให้คะแนน					หมายเหตุ
				2550	2551	2552		1	2	3	4	5	
		4.1.4 ร้อยละของบทความวิทยานิพนธ์ วิทยานิพนธ์หรือเอกสารที่ตีพิมพ์เผยแพร่ทางระดับชาติหรือระดับนานาชาติต่อจำนวน วิทยานิพนธ์ปริญญาโทหรือเอก	2	8.10	13.84	33.33	30	14	16	30	35	50	
		4.2 มาตรฐานด้านงานวิจัยและงานสร้างสรรค์	10										
		4.2.1 ร้อยละของงานวิจัยหรืองานสร้างสรรค์ที่ตีพิมพ์เผยแพร่ในระดับชาติหรือระดับนานาชาติ ต่ออาจารย์ประจำและ/หรือนักวิจัยประจำ	4	9.8200	9.3000	22.8637	20	10	15	20	25	30	
		4.2.2 ร้อยละของงานวิจัยหรืองานสร้างสรรค์ที่นำมาใช้ก่อนให้เกิดประโยชน์อย่างชัดเจน ต่ออาจารย์ประจำและ/หรือนักวิจัยประจำ	3	-	-	29.03	10	10	15	20	28	30	
		4.2.3 ร้อยละของผลงานวิชาการที่ได้รับหนังสือรับรองการแจ้งข้อมูลลิขสิทธิ์และ/หรือได้รับการยกย่องคุณภาพจากหน่วยงานที่เกี่ยวข้อง ต่ออาจารย์ประจำ/นักวิจัยประจำ	3	-	-	105.52	70	40	55	70	85	100	เริ่มจัดเก็บข้อมูล ปี 2552 เป็นผลงานที่นับย้อนหลัง 3 ปี (ตั้งแต่ปี 2550 - 2552)
		5. ระดับความสำเร็จในการพัฒนาสถาบันสู่ระดับสากล	5	-	-	-	3	1	2	3	4	5	

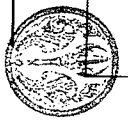


ประเด็นยุทธศาสตร์	เป้าประสงค์	ตัวชี้วัด	น้ำหนัก (ร้อยละ)	ข้อมูลพื้นฐาน			เป้าหมายปี 2553	เกณฑ์การให้คะแนน					หมายเหตุ
				2550	2551	2552		1	2	3	4	5	
<b>มิติที่ 2 มิติต่างคุณภาพ (น้ำหนักร้อยละ 15)</b>													
คุณภาพการให้บริการ		6. ร้อยละของระดับความพึงพอใจของผู้ใช้บัณฑิตและความพึงพอใจของนิสิตนักศึกษาบัณฑิตต่อบัณฑิต	10										ใช้ข้อมูลผลการสำรวจความพึงพอใจจากสำนักงานสถิติแห่งชาติ
			5	-	-	-	75	65	70	75	80	85	
		6.2 ร้อยละของระดับความพึงพอใจของนิสิตนักศึกษาต่อสถาบันอุดมศึกษา	5	-	-	-	75	65	70	75	80	85	
การประกันคุณภาพ		7. ระดับความสำเร็จของการประกันคุณภาพที่ก่อให้เกิดการพัฒนาการศึกษาอย่างต่อเนื่อง	5										
			5	-	-	-	3	1	2	3	4	5	
		7.1 ระดับความสำเร็จของการประกันคุณภาพภายในที่ก่อให้เกิดการพัฒนาคุณภาพการศึกษอย่างต่อเนื่อง	5	-	-	-	3	1	2	3	4	5	
		7.2 ระดับคุณภาพของสถาบันจากผลการประเมินของ สมศ.	-	-	-	-	-	-	-	-	-	-	

กรณีสถาบันอุดมศึกษา  
 ที่ได้รับการรับรองรอบ 2  
 จาก สมศ. ก่อน  
 ปีงบประมาณ พ.ศ. 2553  
 ให้ยกเลิกตัวชี้วัดและ  
 น้ำหนักที่รวมกับตัวชี้วัด  
 ที่ 7.1



ประเด็นยุทธศาสตร์	เป้าประสงค์	ตัวชี้วัด	น้ำหนัก (ร้อยละ)	ข้อมูลพื้นฐาน			เป้าหมาย ปี 2553	เกณฑ์การให้คะแนน					หมายเหตุ		
				2550	2551	2552		1	2	3	4	5			
<b>มิตินี้ 3 มิติต่างประสิทธิภาพการปฏิบัติงาน (น้ำหนักร้อยละ 10)</b>															
การบริหารงบประมาณ		8. ร้อยละของการเบิกจ่ายเงินงบประมาณรายจ่ายลงทุนและรายจ่ายในภาพรวม	3	-	-	-	94	92	93	94	95	96	การประเมินผลตัวชี้วัดที่ 8 แบ่งเป็น 4 กรณี ตามเงินงบประมาณ/เงินโครงการที่สถาบันอุดมศึกษาได้รับจัดสรร		
				8.2 ร้อยละของการเบิกจ่ายเงินงบประมาณรายจ่ายภาพรวม	1	-	-	-	94	92	93	94		95	96
				8.3 ร้อยละของการเบิกจ่ายเงินโครงการลงทุนภายใต้แผนปฏิบัติการไทยเข้มแข็ง 2555	1	-	-	-	100 ภายใน ก.ย. 53	80	90	100 ภายใน ก.ย. 53		-	100 ก่อน ก.ย. 53
การรักษามาตรฐานระยะเวลาการให้บริการ		9. ระดับความสำเร็จของร้อยละเฉลี่ยถ่วงน้ำหนักในการรักษามาตรฐานระยะเวลาการให้บริการ	3	-	-	-	3	1	2	3	4	5			
				10. ระดับความสำเร็จของการจัดทำต้นทุนต่อหน่วยผลผลิต	3	-	-	-	3	1	2	3	4	5	



ประเด็นยุทธศาสตร์	เป้าประสงค์	ตัวชี้วัด	น้ำหนัก (ร้อยละ)	ข้อมูลพื้นฐาน			เป้าหมาย ปี 2553	เกณฑ์การให้คะแนน					หมายเหตุ
				2550	2551	2552		1	2	3	4	5	
ประสิทธิภาพของการใช้พลังงาน		11. ระดับความสำเร็จของการดำเนินการตามมาตรการประหยัดพลังงาน	1	-	-	-	3	1	2	3	4	5	ใช้ข้อมูลของสำนักงานนโยบายและแผนพลังงาน
<b>มิติที่ 4 มิติด้านการพัฒนาสถาบัน</b> การนิยามในอุดมศึกษาที่ดำเนินการตามเกณฑ์การพัฒนาคุณภาพการบริหารจัดการภาครัฐ (น้ำหนักร้อยละ 30)													
การจัดการองค์กร		12. ระดับความสำเร็จของการพัฒนาคุณภาพการบริหารจัดการภาครัฐ (PMQA)	30										
		12.1 ระดับความสำเร็จของการดำเนินการผ่านเกณฑ์คุณภาพการบริหารจัดการภาครัฐขั้นพื้นฐาน	18	-	-	-	3	1	2	3	4	5	
		12.2 ระดับความสำเร็จของร้อยละเฉลี่ยค่าน้ำหนักในการบรรลุเป้าหมายความสำเร็จของผลลัพธ์การดำเนินการของสถาบันอุดมศึกษาตามเกณฑ์คุณภาพการบริหารจัดการภาครัฐขั้นพื้นฐาน (หมวด 7)	6	-	-	-	3	1	2	3	4	5	
		12.3 ระดับความสำเร็จเฉลี่ยค่าน้ำหนักของการจัดทำแผนพัฒนาองค์กร ปีงบประมาณ พ.ศ. 2554	6	-	-	-	3	1	2	3	4	5	
			100										

